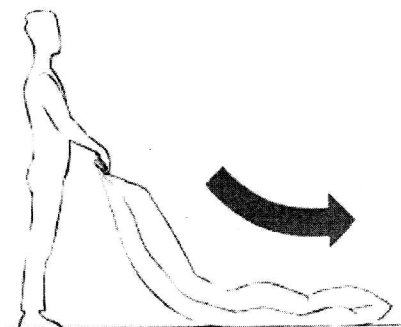


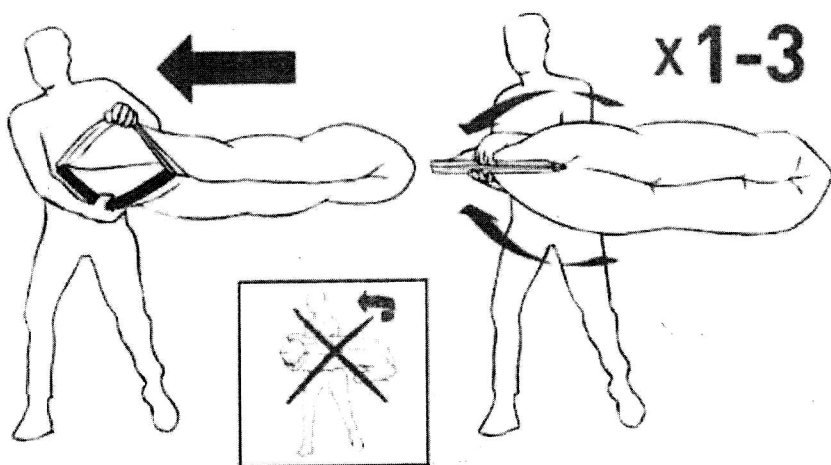
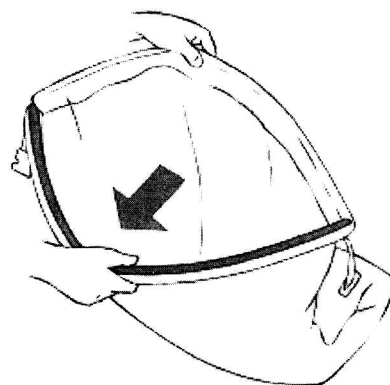
LAZY BAG – PUMPA NÉLKÜLI FELFÚJHATÓ MATRAC

Használati utasítás



1. Kicsomagolás után, a fekete végénél fogva (ahol a kamrák nyitására és zárására szolgáló két rugalmas sín található) teljesen hengerítse ki maga előtt a LazyBag-et. A LazyBag ne legyen elcsavarodva, hanem álljon egyenesen.

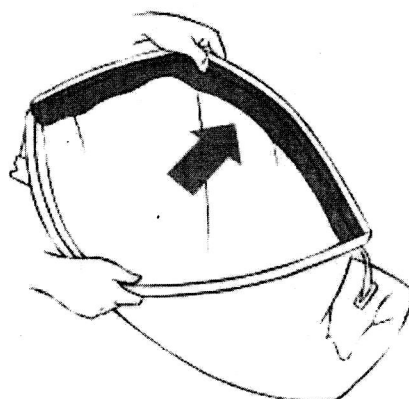
2. A LazyBag két kamráját levegővel kell megtölteni. Nyissa ki teljesen az egyik oldalt, és a hüvelykujjával tartsa zárva a másikat.

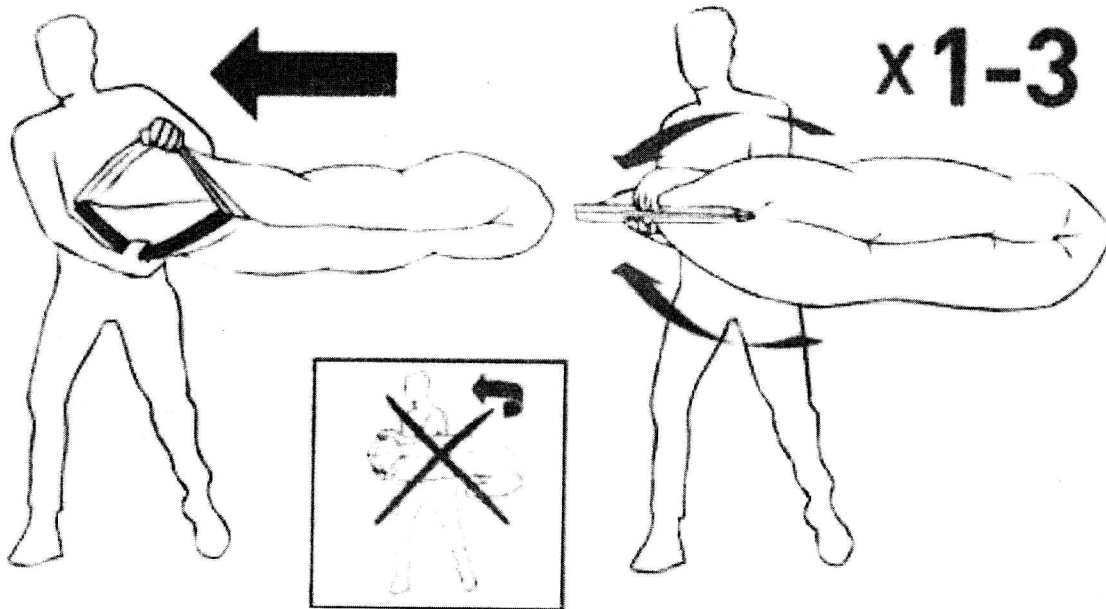


3. Ezután gyors mozdulatokkal húzza meg maga előtt a levegőben lóbálva a Lazybaget.

Ismételje meg 2-3 alkalommal, amíg kellően megtelik levegővel, majd zárja össze a Lazybag száját. Felfújás közben ne csavargassa, lehetőleg tartsa egyenesen.

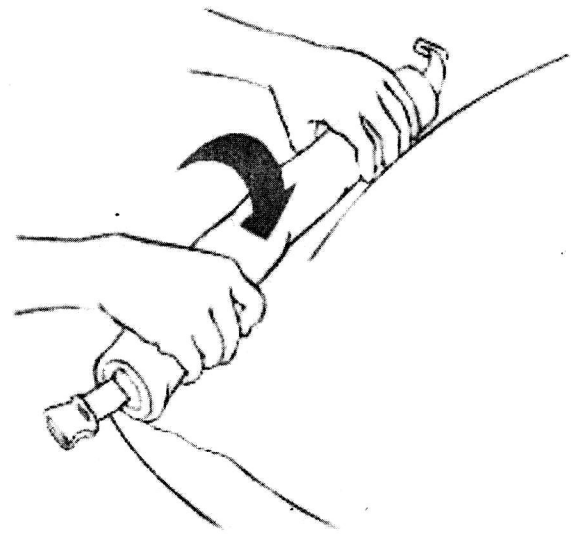
4. A másik kamra feltöltéséhez nyissa ki a kamrát, ügyelve arra, hogy a már feltöltött első kamrát zárva tartja a hüvelykujjával.





5. Ismétlje meg a 3. lépést. Felfújás közben tartsa a LazyBaget a lehető legegyszerűbben. Körkörös mozdulatokkal a LazyBag nem fújható fel megfelelően. Mozgassa inkább vízszintesen és egyenesen a levegőben.

6. Ha már elegendő levegő került a LazyBag-be, az ábra szerint tekerje fel a végét a kívánt keménység eléréséig.



7. Nincs más hátra, mint egyetlen pattintással bezárni, és...

8. Kész is van!

